 TARTU ÜLIKOOL Katseloomakeskus	Kaitseriietuse kasutamine vivaariumis	ST20-3 Version 2
	Protseduur	Kinnitas: Mario Plaas Juhataja
Haldur: Töögruppide juhid		

Standardne Töökord nr 20-3:

Kaitseriietuse kasutamine vivaariumis

KOOSTANUD: _____
/alkkiri/

/kuupäev/


KINNITANUD: _____
/alkkiri/

/kuupäev/

Eelnevad revisjonid:

Eelnevad revisjonid puuduvad

Ülevaatuse nr:	Ülevaatuse läbiviimise kuupäev:
Ülevaatuse tulemus (muudatuste kirjeldus)	
Ülevaatuse läbiviija nimi:	Ülevaatuse läbiviija allkiri:

 TARTU ÜLIKOOL Katseloomakeskus	Kaitseriietuse kasutamine vivaariumis Protseduur	ST20-3 Versioon 2
Haldur: Töögruppide juhid	Kinnitas: Mario Plaas Juhataja	Kehtiv alates: 07.04.2016

Kaitseriietuse kasutamine vivaariumis

1.0 Dokumendi eesmärk

Käesoleva Standardse Töökorra eesmärk on selgitada kaitseriietuse kasutamise põhimõtteid ja tagada kõikide vivaariumis töötavate inimeste nõuetekohane kaitseriietuse kasutamine.

2.0 Mõisted

Kaitseriietus – kittel, kombinesoon ja ühekordne kaitseriietus.

Ühekordselt kasutatav kaitseriietus – müts, mask, kindad ja jalanõukatted.

Kombinesoon – riidest valmistatud kaitseriietus. Ei oma vedelike vastast kaitset. Kombinesoon võetakse ära vivaariumi ruumidest lahkumisel. Kasutatud ja/või määrdundud kombinesoonid pestakse.

Kittel – riidest valmistatud kaitseriietus. Ei oma vedelike vastast kaitset. Kittel võetakse ära vivaariumi ruumidest lahkumisel. Kasutatud ja/või määrdundud kitlid pestakse.

Mask – hingamisteede kaitsevahend, mis takistab ühtlasi keskkonna saastumist. Kasutusel on mitut tüüpi maske. Riietusruumides 130 ja 250 on olemas nn protseduurimaskid, mis on varustatud kõrvakummidega. Protseduurimaskid pakuvad mõõdukat kaitset sissehingataivate osakeste vastu. Respiraatoritüüpi kaitsemaskid on vivaariumi personali kasutuses.

Müts – väldib juuste saastumist ja takistab töökeskkonna saastumist.

Kindad – jagunevad ühekordseteks ja korduvkasutatavateks. Ühekordselt kasutatavad kindad on valmistatud lateksist või nitrilist. Korduvkasutatavad kindad on valmistatud puuvillast. Kasutatud ja/või määrdundud puuvillased kindad pestakse.

Jalanõukatted – plastikust valmistatud katted on ühekordseks kasutamiseks. Jalanõukatted on olulised keskkonna saastumise vältimisel.

Silmade kaitsevahend – prillid või plastikust valmistatud ekraan, mille eesmärgiks on pritsmete või tolmuosakeste silma sattumise vältimine.

3.0 Viited


Skinman Soft kasutusjuhend ja ohutuskaart

Standardne Töökord number 20.1 Vivaariumi sisekorra eeskiri

Standardne Töökord number 20.2 Vivaariumisse sisenemise ja väljumise ning vivaariumisse sissepääsu taotlemise kord

Standardne Töökord number 20.17 Desolahuste valmistamine ja kasutamine

Standardne Töökord number 20.36 Konventsionaalses alas WC kasutamise kord

 TARTU ÜLIKOOL Katseloomakeskus	Kaitseriietuse kasutamine vivaariumis Protseduur	ST20-3 Versioon 2
Haldur: Töögruppide juhid	Kinnitas: Mario Plaas Juhataja	Kehtiv alates: 07.04.2016

4.0 Arutelu

„Puudub”

5.0 Vastutus

Käesoleva Standardse Töökorra koostamise ajakohastamise eest vastutab Katseloomakeskuse juhataja.

Kaitseriietuse kandmise kohustus on kõikidel vivaariumis viibivatel inimestel.

6.0 Varustus ja materjalid

- Kaitseriietus paikneb vivaariumi garderoobides.
- Kaitseriietus koosneb kombinesoonist, maskist, mütsist ning kinnastest sisejalanõudest ja jalanõukatetest.

7.0 Toiming


7.1 Ettevalmistus

Kõik vivaariumis töötavad inimesed on kohustatud kasutama kaitseriietust vastavalt käesolevale ST-le. Kõik vivaariumis töötavad ja viibivad inimesed peavad oskama kaitseriietust kasutada ja seda ka kasutama.

7.2 Järgnevad toimingud

7.2.1. Üldised põhimõtted ja kaitseriietumise protseduuride järjekord

- Kaitseriietus on kohustuslik vivaariumisse sisenemisel. Vivaariumis tuleb kanda ainult seal kasutamiseks mõeldud kaitseriideid ja jalanõusid. Vivaariumi kaitseriietuse vivaariumist väljaviimine on keelatud.
- Vivaariumi riietusruumi sisenemisel asetatakse välisjalanõudele jalanõukatted, välisjalanõud vahetatakse sisejalanõude vastu. Pestavad sisejalanõud asuvad konventsionaalse ala riietusruumis (130), pesu- ja transpordiala ala omad välisukse kõrval riitulil koridoris 184, barjääri vahetusjalanõud asuvad välisukse kõrval trepikojas 187 (väljaspool barjääriala kasutamiseks) ning õhuhuši ees riietusruumis 250 (barjääris kasutamiseks).
- Jalanõude vahetuse järel tuleb veenduda käte puhtuses ja neid vajadusel pesta.
- Üleriided tuleb jätta ukse kõrval asuvasse nagisse.

 TARTU ÜLIKOOL Katseloomakeskus	Kaitseriietuse kasutamine vivaariumis Protseduur	ST20-3 Versioon 2
Haldur: Töögruppide juhid	Kinnitas: Mario Plaas Juhataja	Kehtiv alates: 07.04.2016


- Seejärel võib panna selga vivaariumi kaitseriietuse. Riided saab jätta riietusruumis asuvatesse lukustatavatesse kappidesse.
- Kombineesoni järel pannakse pähe müts ja mask.
- Viimasena pannakse kätte kindad. Loomadega töötamisel on kohustuslik kaks paari kindad. Barjääris kasutatakse alati kahte paari kindaid.
- Keelatud on ühekordseks kasutamiseks mõeldud kaitseriietuse panek mustade riiete kasti või kappidesse.
- Kinnastatud kätega on keelatud puudutada nägu, kõrvu, juukseid jm katmata kehaosi.
- Ühekordselt kasutatav kaitseriietus tuleb peale kasutamist ära visata. Konventsionaalses alas saab korduvkasutusega kaitseriietust kasutada korduvalt ühe tööpäeva jooksul. Vivaariumist väljudes saab need paigutada kappi ja hiljem uuesti kasutada.
- Peale tualeti külastamist, söömist või suitsetamist ning enne ja pärast kaitseriietuse kandmist tuleb käed pesta vee ja seebiga. Käsi tuleb desinfitseerida *Skinman Soft* kätedesinfitseerimis vahendiga.
- Konventsionaalses alas on tualeti kasutamine lubatud vastavalt ST-le nr 20.36, kuid soovituslik on kasutada riietusruumi tualetti. Barjääri alas on tualeti kasutamise võimalus ainult barjäärialast väljaspool riietusruumis.

7.2.2. Kätespesutehnika ning nahahooldus

- Käte seebiga pesemisel tuleb käed esmalt märjaks teha ning seejärel võtta piisav kogus seepi. Käsi hõõrutakse vähemalt 15 sek vastamisi, kaasaarvatud käeseljad ja sõrmed. Käed loputatakse veega ja kuivatatakse paberist salvrätiga. Hoiduda tuleks liiga kuuma vee kasutamisest, kuna liiga sagedane kuuma veega pesu võib soodustada dermatiidi teket.
- Käte töötlemisel desinfitseeriva lahusega tuleb lahust valada või pigistada ühele peopesale ja seejärel hõõruda käsi vastamisi, kattes kõik pinnad ja sõrmed ning sõrmevahed. Käsi hõõruda kuni kuivamiseni. Desinfitseeriva toote kasutamisel tuleb järgida toote kasutusjuhendit.

7.2.2. Jalanõukatete ja vahetusjalanõude kasutamine

- Vahetusjalanõud ja jalanõukatted asuvad kaitseriietuse jaoks mõeldud kapis või riulil. Vahetusjalanõud peavad olema eest kinnised ja pestavad.
- Jalanõukatted on mõeldud ühekordseks kasutamiseks.
- Sisenemisel asetatakse välisjalanõudele jalanõukatted ning asetatakse need välisjalanõude riulile. Puhtad sisejalanõud võetakse vastava kirjaga riulilt.
- Sisejalanõude peal jalanõukatete kasutamine on konventsionaalses alas kohustuslik töötamisel loomadega (puuride vahetamisel, loomadega protseduure läbi viies). Loomaruumist või laborist väljudes tuleb jalanõukatted visata ruumis asuvasse prügikasti.
- Barjääris kasutatakse jalanõukatteid alati.

 TARTU ÜLIKOOL Katseloomakeskus	Kaitseriietuse kasutamine vivaariumis Protseduur	ST20-3 Versioon 2
Haldur: Töögruppide juhid	Kinnitas: Mario Plaas Juhataja	Kehtiv alates: 07.04.2016

- Enne õhuduši sisenemist tehakse vahetusjalanõudega desomatil mõlema jalaga vähemalt 6 sammu.
- Jalanõu või jalanõukatte purunemisel tuleb see koheselt välja vahetada.
- Jalanõukatted tuleb peale kasutamist ära visata.
- Vivaariumi kasutajal on peale väljumist kohustuslik vahetusjalanõud desinfitseerida ja vajadusel need eelnevalt pesta.
- Konventsionaalses alas kuni 10 päeva kasutuses olnud vahetusjalanõud pannakse mustade vahetusjalanõude riulile, kust need viiakse pessu.
- Vahetusjalanõude pesupäeval saab kasutada vivaariumi külastajale mõeldud vahetusjalatseid.
- Vaheutsjalanõude pesupäev on **teisipäev ja kolmapäev**.

7.2.3. Kaitseriietuse kasutamine


- Vivaariumi kaitseriided asuvad riulil riietusruumides 130, 250 ja 195.
- Kaitseriided on riulil vastavalt suurusele (S, M, L, XL, XXL, XXXL). Juhul, kui riulil puuduvad teatud suurusega kaitseriided, palume koheselt ühendust võtta vivaariumi personaliga.
- Kombinesooni ümbriskotid kogutakse vastava kirjaga kasti.
- Kohustuslik on tõmmata kinni lukk ning pärast maski ja mütsi pähepanekut tõmmata peale ka kapuuts.
- Kaitseriide määrdumisel või peale kasutamist tuleb see panna riietusruumis asuvasse kasti kirjaga “kasutatud riided”. Enne kasti panekut tuleb **tühjendada kombinesooni tasku**.
- Kaitseriideid on lubatud panna riietusruumis asuvatesse kappidesse juhul, kui neid sama tööpäeva jooksul plaanitakse kasutada, kuid tööpäeva lõpus tuleb kaitseriided panna kasti kirjaga “kasutatud riided”.
- Vajadusel on võimalik kombinesooni peal kasutada ka kitlit. Kitlid asuvad vivaariumis sees, õhuduši kõrval olevad riulis. Olemas on kahte suurust (rohekam on väiksem, lillakam suurem). Ka kitlid tuleb pärast kasutust viia pessu.

7.2.4. Mütsi kasutamine

- Mütsid asuvad ühekordse kaitseriietuse jaoks mõeldud riulis või kapis.
- Müts on mõeldud ühekordseks kasutamiseks.
- Müts pannakse pähe nii, et see katab juuksed täielikult.
- Pikad juuksed tuleb eelnevalt kinnitada, siis panna pähe müts.
- Müts tuleb peale kasutamist ära visata vastavasse ühekordseks kasutamiseks mõeldud kaitsevahendite kogumiskasti.

7.2.5. Maski kasutamine

- Maskid asuvad ühekordse kaitseriietuse jaoks mõeldud riulis või kapis.

 TARTU ÜLIKOOL Katseloomakeskus	Kaitseriietuse kasutamine vivaariumis Protseduur	ST20-3 Versioon 2
Haldur: Töögruppide juhid	Kinnitas: Mario Plaas Juhataja	Kehtiv alates: 07.04.2016

- Mask on mõeldud ühekordseks kasutamiseks.
- Mask pannakse pähe nii, et see varjab täielikult nina ja suu piirkonna.
- Maski ülaosas asuv metallriba tuleb painutada nii, et mask liibub tihedalt vastu nina ja põski. Maski alumine osa tõmmatakse üle lõua.
- Hingamine peab toimuma ainult läbi maski.
- Mask tuleb peale kasutamist ära visata vastavasse ühekordseks kasutamiseks mõeldud kaitsevahendite kogumiskasti.

7.2.6. Kinnaste kasutamine

Ühekordsete kinnaste kasutamine:

- Kindad asuvad ühekordse kaitseriietuse jaoks mõeldud riulis või kapis.
- Loomadega töötamisel ning barjäärials sees olles on kohustuslik kanda kahte paari kindaid (topelt).
- Kindad on mõeldud ühekordseks kasutamiseks.
- Kindaid on kolme suurust: S, M, L.
- Kindad tõmmatakse ainult puhastele ja kuivadele kätele.
- Kinda purunemisel tuleb see koheselt välja vahetada.
- Kindad tuleb peale kasutamist visata vastavasse ühekordseks kasutamiseks mõeldud kaitsevahendite kogumiskasti.

Korduvkasutatavad kindad:

- Soovi korral võib kasutada puuvillaseid aluskindaid, need asuvad samuti kaitseriietuse riulil.
- Kasutatud puuvillased kindad pannakse kasti kirjaga “kasutatud riided”.
- Paksemast kummist valmistatud kindad võib kasutada korduvalt, kui need pestakse peale kasutamist. Paksemast kummist kindad on kasutusel pesualas. Vajadusel küsida neid vivaariumi personalilt.

7.2.7. Silmade kaitsevahendite kasutamine

Silmade kaitsevahendid on mõeldud vivaariumi personalile pritsmeterohke või tolmu tekitava töö tegemisel.

1) Kaitseekraani kasutamine

Kaitseekraani tuleb kasutada ohtlike kemikaalidega töötamisel, näiteks raamide jt suurte esemete märgdesinfektsioonil.


Ekraani võib panna teiste kaitsevahendite peale.

2) Kaitseprillide kasutamine

Kaitseprille tuleb kasutada, kui on tolmu tekkimise oht (nt puuride täitmisel saepuruga, mustade puuride tühjendamine).

Kaitseprillid võib asendada kaitseekraaniga.

8.0 Andmekogu

 TARTU ÜLIKOO Katseloomakeskus	Kaitseriituse kasutamine vivaariumis Protseduur	ST20-3 Versioon 2
Haldur: Töögruppide juhid	Kinnitas: Mario Plaas Juhataja	Kehtiv alates: 07.04.2016

„Puudub”

9.0 Proovide säilitamine

„Puudub”

10.0 Teostus ja rakendamine

„Puudub”

11.0 Lisad

„Puudub”