 <b>TARTU ÜLIKOOL</b>  <b>Katseloomakeskus</b>	<b>Esemete, aparatuuri ja loomkatsetes vajaliku varustuse vivaariumisse toomine või väljaviimine</b>  Protseduur	ST20-4 Versioon 2
Haldur: Töögruppide juhid	Kinnitas: Mario Plaas Juhataja	Kehtiv alates: 07.04.2016

## **Esemete, aparatuuri jm loomakatsetes vajaliku varustuse vivaariumisse toomine või välja viimine**

### **1.0 Dokumendi eesmärk**

Eesmärgiks on selgitada vivaariumisse esemete ja aparatuuri toomise ja väljaviimise korda. Käesolevat Standardset Töökorda rakendatakse loomkatseks vajalike esemete, aparatuuri vm vivaariumisse toomisel või väljaviimisel.

### **2.0 Mõisted**

Vivaarium – katseloomade elupaik ja loomkatsete läbiviimise koht, mis vastab põllumajandusministri määrusele nr. 92, vastu võetud 27.12.2012, “Katseloomade kasvatamise, katseloomadega varustamise ja katseloomade kasutamise ettevõtetele esitatavad nõuded, sealhulgas katseloomade üle arvestuse pidamise täpsemad nõuded ja loomade heaolu üksuse täpsemad ülesanded, ettevõtte tunnustamise taotluse sisunõuded, taotlusele lisatavate dokumentide loetelu ning taotluse menetlemise kord<sup>1</sup>”. Määrus kehtestatakse [loomakaitseaduse](#) § 39 lõike 3, § 40 lõike 3, § 41 lõike 2, § 42<sup>2</sup> lõike 2 ja § 42<sup>3</sup> lõike 5 alusel.

Katseloomakeskus – Tartu Ülikooli arstiteaduskonnale kuuluv hoone asukohaga Ravila 14b, Tartu.

Turvateenistus – mehitatud üksus, kelle eesmärgiks on turvalisuse tagamine SIME katseloomakeskuses.

Lüüs – konventsionaalse (sinine põrand) ja transporidala (punane põrand) vaheline ruum, mille kaudu toimub esemete sisse- ja väljaviimine vivaariumis (ruumid 156 ja 224). Lüüsi eesmärgiks on tagada ohutu esemete sisse- ja väljaviimine ning jõudmine õigesse kohta.

Lüüsikapp – luuk/aken, mida kasutatakse väiksemate esemete sisse- ja väljaviimiseks ning mis on korraga avatav vaid ühelt poolt. Teadlastele kasutatav lüüsikapp asub konventsionaalse ala koridori (138) ja maja üldala koridori (103) vahel. Eesmärgiks tagada ohutu esemete sisse- ja väljaviimine vivaariumis.


Vivaariumi personal – vivaariumis põhitöökohaga töötavad inimesed.

Vivaariumis viibiv inimene – isik, kes viibib vivaariumis k.a. vivaariumi töötajad, vivaariumis loomkatset läbiviivad või hooldustöid tegevad isikud.

Desolahus – desinfitseeriv lahus (Halamid, Skinman vm).

### **3.0 Viited**

Standardne Töökord number 20.1 Vivaariumi sisekorra eeskiri

 <b>TARTU ÜLIKOOL</b>  <b>Katseloomakeskus</b>	<b>Esemete, aparatuuri ja loomkatsetes vajaliku varustuse vivaariumisse toomine või väljaviimine</b>  Protseduur	ST20-4 Versioon 2
Haldur: Töögruppide juhid	Kinnitas: Mario Plaas Juhataja	Kehtiv alates: 07.04.2016

Standardne Töökord number 20.2 Vivaariumisse sisenemise ja väljumise ning vivaariumisse sissepääsu taotlemise kord  
 Standardne Töökord number 20.17 Desolahuste valmistamine ja kasutamine

## 4.0 Arutelu

„Puudub”

## 5.0 Vastutus

Käesoleva Standardse Töökorra koostamise ajakohastamise eest vastutab Katseloomakeskuse juhataja.

Vastutavad kõik vivaariumis töötavad ja viibivad isikud.

## 6.0 Varustus ja materjalid

Desolahus  
 Pritspudelid  
 Desoprits  
 Autoklaavid  
 Keemilised lüüsid


## 7.0 Toiming

### 7.1 Ettevalmistus

Vivaariumisse esemete või aparatuuri toomise või vivaariumist välja viimise üle otsustab katseloomakeskuse juhataja. Selleks tuleb isikul, kes soovib vivaariumisse või vivaariumist välja toimetada esemeid, juhendada järgnevast Standardsest Töökorrast.

### 7.2 Esemete toimetamine vivaariumisse

1. Vivaariumisse esemete või aparatuuri toimetamise vajadusest informeeritakse katseloomakeskuse juhatajat või veterinaari. Katseloomakeskuse juhataja otsustab vivaariumisse toodavate esemete lubamise või mittelubamise ja nende steriliseerimise.

 <b>TARTU ÜLIKOOL</b>  <b>Katseloomakeskus</b>	<b>Esemete, aparatuuri ja loomkatsetes vajaliku varustuse vivaariumisse toomine või väljaviimine</b>  Protseduur	ST20-4 Versioon 2
Haldur: Töögruppide juhid	Kinnitas: Mario Plaas Juhataja	Kehtiv alates: 07.04.2016

2. Vivaariumisse on rangelt keelatud tuua mistahes esemeid ilma eelneva kokkuleppeta katseloomakeskuse juhatajaga.
3. Vivaariumisse on KEELATUD tuua rakukultuure ja kudesid, mis pärinevad teistest vivaariumitest.
4. Vivaariumisse on KEELATUD tuua rakukultuure ja kudesid, millel puudub päritolu ning teave patogeenide olemasolu kohta.
5. Esemete puhastamine ja desinfitseerimine toimub vastavalt ST-le nr 20.17.

#### Otse tootjalt pärinevad kaubad, esemed või aparaat

Vivaariumi kasutajal on lubatud vivaariumisse kaasa tuua originaalpakendis ühekordseid kulumaterjale nagu kindad, nõelad, süstlad jne. juhul, kui nad on toimetatud vivaariumisse ilma, et neil oleks olnud eelnevat kokkupuudet närilistega ning neid pole ladustatud teises vivaariumis. Ühekordne kulumaterjal peab olema originaalpakendis. Vajadusel materjalid kas autoklaavitakse (nt kirurgilised töövahendid) või steriliseeritakse need vesinikperoksiidiga. Kõik kulumaterjalid tuuakse vivaariumisse läbi transpordiala või läbi konventsionaalse ala lüüsikapi. Läbi transpordiala tuues varustada kõik sisseviidavad esemed omaniku nime või kontaktnumbriga.

Aparatuuri tohib vivaariumisse paigutada ainult eelneval kokkuleppel katseloomakeskuse juhatajaga.

#### Kaubad, esemed või aparaat, mille päritolu ei ole teada


Vivaariumisse sisseviidavad kaubad, esemed ja aparaat tuleb eelnevalt pesta või puhastada ja desinfitseerida. Eelpoolnimetatud asjade sissetoomine toimub transpordiala kaudu läbi pesuala, kus need puhastatakse või pestakse ja desinfitseeritakse.

Juhul kui sissetoodud kaubad kannatavad autoklaavimist või vesinikperoksiidiga steriliseerimist, tuleb neid peale pesu või puhastamist steriliseerida autoklaavides või keemilises lüüsis töödeldes.

#### Vivaariumile kuuluvad, kuid ajutiselt vivaariumist välja viidud esemed

Vivaariumi aparaat ja esemed, mis viibisid remondis, tagastatakse vivaariumisse pesuala kaudu, peale keemilist töötlust lüüsis või autoklaavimist. Vajadusel toimub nende eelnev pesu ja desinfektsioon pesualas.

### **7.3 Vivaariumist esemete, aparatuuri vm välja viimine**

 <b>TARTU ÜLIKOOL</b>  <b>Katseloomakeskus</b>	<b>Esemete, aparatuuri ja loomkatsetes vajaliku varustuse vivaariumisse toomine või väljaviimine</b>  Protseduur	ST20-4 Versioon 2
Haldur: Töögruppide juhid	Kinnitas: Mario Plaas Juhataja	Kehtiv alates: 07.04.2016

1. Vivaariumist esemete või aparatuuri väljaviimise vajadusest informeeritakse katseloomakeskuse juhatajat. Juhataja otsustab vivaariumile kuuluvate esemete vivaariumist väljaviimise lubamise või mittelubamise.
2. Vivaariumist on rangelt keelatud välja viia vivaariumile kuuluvaid esemeid ilma eelneva kokkuleppeta katseloomakeskuse juhatajaga.
3. Vivaariumi kasutajatele kuuluvate seadmete väljaviimisest teavitatakse juhatajat või vivaariumi personali.

Vivaariumile kuuluvate esemete väljaviimine vivaariumist registreeritakse väljaviidud esemete vihikus. Vihikusse märgitakse eseme väljaviimise kuupäev, eseme nimetus, eseme registreerimisnumber, eseme väljaviimise põhjus ja eseme väljaandja ning vastuvõtja nimi ja allkiri.

Väljaviidud eseme tagasitoomisel kontrollitakse kõikide komponentide olemasolu ja tehakse vastav sisekanne vihikusse "Väljaviidud esemed". Sissekandes märgitakse ära tagastamise kuupäev ja tagastaja nimi.

## 8.0 Andmekogu

Register "Väljaviidud esemed", ruum 196.

## 9.0 Proovide säilitamine

„Puudub”

## 10.0 Teostus ja rakendamine

„Puudub”

## 11.0 Lisad

„Puudub”